

Dell Precision Tower 7910

Quick Start Guide

Guide d'information rapide
Guia de iniciação rápida
Hızlı Başlangıç Kılavuzu
دليل البدء السريع



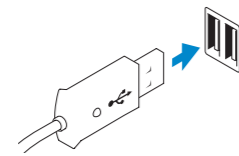
Scan for access
to support

Dell.com/QRL/Workstation/T7910



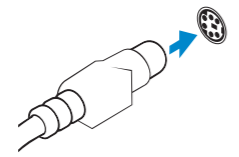
1 Connect the keyboard and mouse

Connectez le clavier et la souris
Ligar o teclado e o rato
Klavye ve farenin bağlanması
قم بتوصيل لوحة المفاتيح والماوس



USB Connector
Connecteur USB
Conector USB
USB Konnektörü
موصل USB

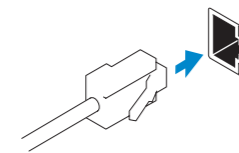
Or | Ou | Ou | Veya | أو



PS/2 Connector
Connecteur PS/2
Conector PS/2
PS/2 Konnektör
موصل PS/2

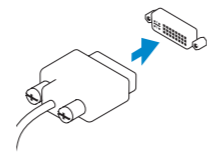
2 Connect the network cable (optional)

Connectez le câble réseau (facultatif)
Ligar o cabo de rede (opcional)
Ağ kablosunu takın (isteğe bağlı)
قم بتوصيل كبل الشبكة (اختياري)



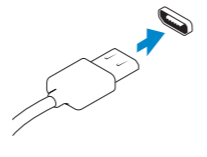
3 Connect the display

Connectez l'écran
Ligar o monitor
Ekranın bağlanması
قم بتوصيل الشاشة



DVI Connector
Connecteur DVI
Conector DVI
DVI Konnektörü
موصل DVI

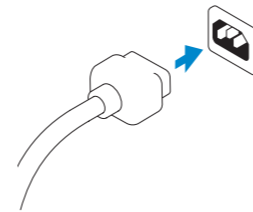
Or | Ou | Ou | Veya | أو



DisplayPort Connector
Connecteur DisplayPort
Conector DisplayPort
DisplayPort Konnektörü
موصل DisplayPort

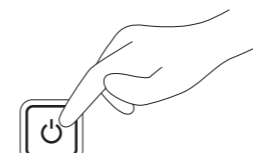
4 Connect the power cable on your computer and display

Connectez le câble d'alimentation à votre ordinateur et à votre écran
Ligar o cabo de alimentação do computador e do monitor
Güç kablosunu bilgisayarınıza ve ekranınıza takın
قم بتوصيل كبل التيار بالكمبيوتر والشاشة



5 Turn on your computer and display

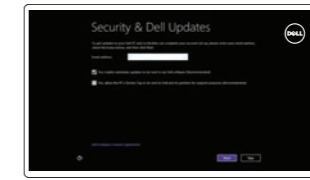
Allumez votre ordinateur et votre écran
Ligar o computador e o monitor
Bilgisayarınızı ve ekranınızı açın
قم بتشغيل الكمبيوتر والشاشة



6 Finish Windows setup

Terminez l'installation de Windows | Concluir a configuração do Windows
Windows kurulumunu tamamlayın | Windows إعداد إنهاء

Windows 8



Enable security and updates

Activer la sécurité et les mises à jour
Activar funcionalidades de segurança e atualizações
Güvenlik ve güncelleştirmeleri etkinleştirin
تمكين الأمان والتحديثات



Connect to your network

Vous connecter au réseau
Estabelecer ligação à rede
Ağınıza bağlanın
قم بالاتصال بالشبكة

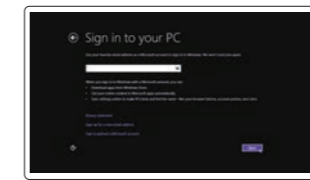
NOTE: If you are connecting to a secured wireless network, enter the password for the wireless network access when prompted.

REMARQUE : Si vous vous connectez à un réseau sans fil sécurisé, entrez le mot de passe d'accès à ce réseau lorsque vous y êtes invité.

NOTA: Se estiver a efectuar a ligação a uma rede sem fios segura, introduza a palavra-passe para aceder à rede em fios quando for solicitado.

NOT: Güvenli bir kablosuz ağa bağlanıyorsanız, istendiğinde kablosuz ağ erişim parolasını girin.

ملاحظة: إذا كنت تقوم بالاتصال بشبكة لاسلكية آمنة، فأدخل كلمة المرور للوصول إلى الشبكة اللاسلكية عندما يطلب منك ذلك.

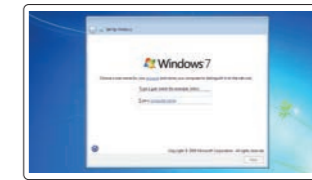


Sign in to your Microsoft account or create a local account

Connectez-vous à votre compte Microsoft ou créez un compte local
Iniciar sessão numa conta Microsoft ou criar uma conta local
Microsoft hesabınıza oturum açın veya yerel bir hesap oluşturun

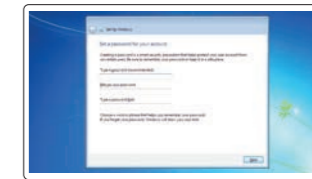
تسجيل الدخول إلى حساب Microsoft أو إنشاء حساب محلي

Windows 7



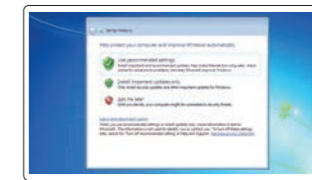
Create user name and computer name

Créez un nom d'utilisateur et un nom d'ordinateur
Criar o nome de utilizador e nome do computador
Kullanıcı adını ve bilgisayar adını oluşturun
قم بإنشاء اسم مستخدم واسم كمبيوتر



Set password

Définissez un mot de passe
Definir a palavra-passe
Parola belirleme
قم بتعيين كلمة المرور



Enable updates

Activez les mises à jour
Activar as atualizações
Güncellemeleri etkinleştirin
قم بتمكين التحديثات

© 2014 Dell Inc.
© 2014 Microsoft Corporation.



01V61MA01



Printed in China.
2014-08

Locate your Dell apps

Repérez vos applications Dell | Localize as aplicações Dell
Dell uygulamalarınızı bulun | تحديد موقع تطبيقات Dell الخاصة بك

Windows 8



Register My Device

Enregistrer mon appareil | Registrar meu dispositivo
Aygıtımı Kaydet | تسجيل الجهاز الخاص بي



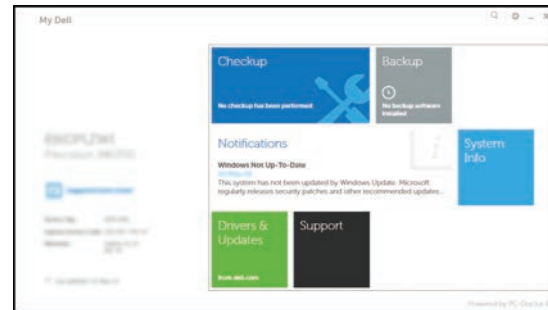
Dell Backup and Recovery — optional

Dell Backup and Recovery (en option)
Dell Backup and Recovery — opcional
Dell Backup and Recovery — isteğe bağlı
اختياري — Dell Backup and Recovery



My Dell

Mon Dell | Meu Dell
Dell Bilgisayarım | جهاز Dell الخاص بي



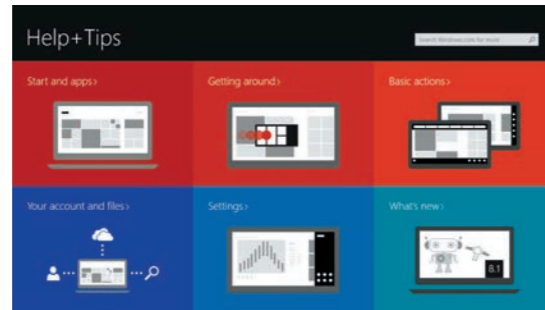
Learn how to use Windows 8

Apprenez à utiliser Windows 8 | Aprenda como utilizar o Windows 8
Windows 8 kullanmayı öğrenin | تعلم كيفية استخدام Windows 8



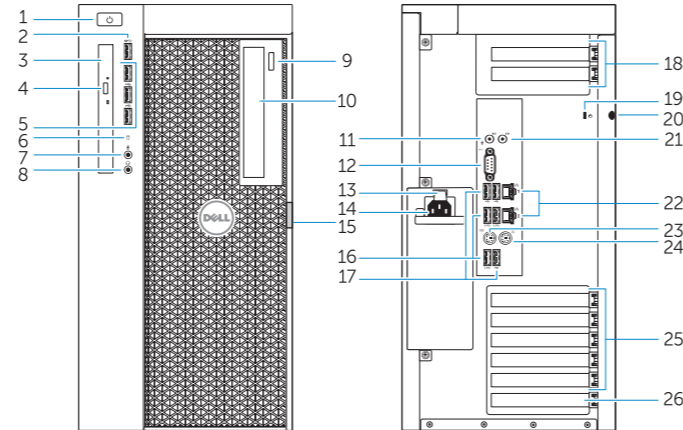
Help and Tips

Aide et astuces | Ajuda e sugestões
Yardım ve İpuçları | التعليمات والتلميحات



Features

Caractéristiques | Funcionalidades | Özellikler | الميزات



1. Power button/Power light
2. USB 3.0 connector
3. Optical-drive
4. Optical-drive eject button
5. USB 2.0 connectors
6. Hard-drive activity light
7. Microphone connector
8. Headphone connector
9. Optical-drive eject button (optional)
10. Optical-drive (optional)
11. Line-in/microphone connector
12. Serial connector
13. Power-supply unit (PSU) release latch
14. Power cable connector

1. Bouton d'alimentation/ Voyant d'alimentation
2. Port USB 3.0
3. Lecteur optique
4. Bouton d'éjection du lecteur optique
5. Ports USB 2.0
6. Voyant d'activité du disque dur
7. Connecteur pour microphone
8. Connecteur pour casque
9. Bouton d'éjection du lecteur optique (facultatif)
10. Lecteur optique (facultatif)
11. Connecteur de microphone/ ligne d'entrée
12. Connecteur série
13. Loquet de libération du bloc d'alimentation (PSU)

15. Hard drive access cover-release latch
16. USB 3.0 connectors
17. USB 2.0 connectors
18. Expansion card slots
19. Security cable slot
20. Padlock ring
21. Line-out connector
22. Network connectors
23. PS/2 Keyboard connector
24. PS/2 Mouse connector
25. Active expansion card slots
26. Blank slot

14. Connecteur d'alimentation
15. Loquet de libération du capot d'accès au disque dur
16. Ports USB 3.0
17. Ports USB 2.0
18. Logements pour carte d'extension
19. Fente pour câble de sécurité
20. Anneau pour cadenas
21. Connecteur de ligne de sortie
22. Connecteurs réseau
23. Connecteur clavier PS/2
24. Connecteur souris PS/2
25. Logements des cartes d'extension actives
26. Logement vide

1. Botão de alimentação/ luz de alimentação
2. Conector USB 3.0
3. Unidade óptica
4. Botão de ejeção da unidade óptica
5. Entradas USB 2.0
6. Luz de actividade da unidade de disco rígido
7. Conector para microfone
8. Conector para auscultadores
9. Botão de ejeção da unidade óptica (opcional)
10. Unidade óptica (opcional)
11. Conector de entrada de linha/microfone
12. Conector série

1. Güç düğmesi/Güç ışığı
2. USB 3.0 konektör
3. Optik sürücü
4. Optik sürücü çıkarma düğmesi
5. USB 2.0 konektörleri
6. Sabit disk etkinlik ışığı
7. Mikrofon konektörü
8. Kulaklık konektörü
9. Optik sürücü çıkartma düğmeleri (isteğe bağlı)
10. Optik sürücü (isteğe bağlı)
11. Giriş/mikrofon konektörü
12. Seri bağlantı konektörü
13. Güç kaynağı ünitesi (PSU) serbest bırakma mandalı
14. Güç kablosu konektörü

13. Trinco de desbloqueio da PSU (Power-supply unit - Unidade da fonte de alimentação)
14. Conector do cabo de alimentação
15. Trinco de desbloqueio da tampa de acesso da unidade de disco rígido
16. Entradas USB 3.0
17. Entradas USB 2.0
18. Ranhuras para placas de expansão
19. Ranhura do cabo de segurança
20. Anel para cadeado
21. Conector de saída de linha
22. Conectores de rede
23. Conector de teclado PS/2
24. Conector de rato PS/2
25. Ranhuras da placa de expansão activas
26. Ranhura vazia

15. Sabit sürücü erişim kapağı serbest bırakma mandalı
16. USB 3.0 konektörleri
17. USB 2.0 konektörleri
18. Genişletme kartı yuvaları
19. Güvenlik kablosu yuvası
20. Asma kilit halkası
21. Çıkış konektörü
22. Ağ konektörleri
23. PS/2 Klavye konektörü
24. PS/2 Fare konektörü
25. Etkin genişletme kartı yuvaları
26. Karanlık yuva

16. موصل USB 3.0
17. موصل USB 2.0
18. فتحات بطاقة توسيع
19. فتحة كبل الأمان
20. حلقة القفل
21. موصل الخرج
22. موصلات الشبكة
23. موصل لوحة مفاتيح PS/2
24. موصل ماوس PS/2
25. فتحات بطاقات التوسيع النشطة
26. فتحة فارغة

Product support and manuals
Support produits et manuels | Suporte de produtos e manuais
دعم المنتج والدلائل | dell.com/support
dell.com/support/manuals

Contact Dell
Contacter Dell | Contactar a Dell
الاتصال بـ Dell | Dell'e başvurun | dell.com/contactdell

Regulatory and safety
Règlementations et sécurité | Regulamentos e segurança
ممارسات الأمان والممارسات التنظيمية | dell.com/regulatory_compliance

Regulatory model
Modèle réglementaire | Modelo regulamentar
الموديل التنظيمي | [D02X](http://dell.com/regulatory_compliance)

Regulatory type
Type réglementaire | Tipo regulamentar
النوع التنظيمي | [D02X003](http://dell.com/regulatory_compliance)

Computer model
Modèle de l'ordinateur | Modelo do computador
موديل الكمبيوتر | [Dell Precision Tower 7910](http://dell.com/regulatory_compliance)

1. زر التشغيل/مصباح التشغيل
2. موصل USB 3.0
3. محرك الأقراص الضوئية
4. زر إخراج محرك الأقراص الضوئية
5. موصل USB 2.0
6. مصباح نشاط محرك الأقراص الثابتة
7. موصل الميكروفون
8. موصل سماعة الرأس
9. زر إخراج محرك الأقراص الضوئية (اختياري)
10. محرك أقراص ضوئية (اختياري)
11. موصل الدخل/الميكروفون
12. الموصل التسلسلي
13. مزلاج تحرير وحدة توفير الطاقة (PSU)
14. موصل كبل الطاقة
15. مزلاج تحرير غطاء الوصول إلى محرك الأقراص الثابتة